

Epidemia COVID-19

Bollettino Epidemiologico Regione Puglia

23 luglio 2021

Aggiornamento

254.747

Casi confermati

1.976

Attualmente positivi

131

Nuovi casi

1.887

A domicilio¹

89

Ricoverati¹

6.664

Deceduti²

246.107

Guariti²

¹ Informazione nota per un totale di **1.976** casi.

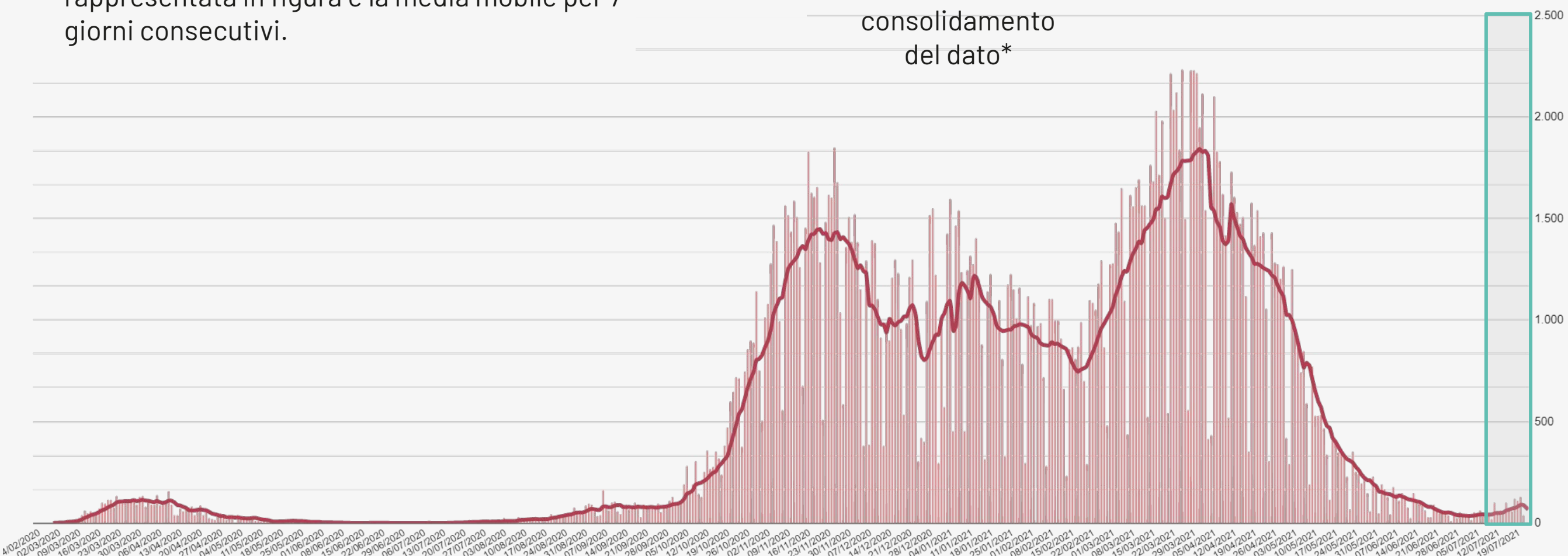
² Informazione nota per un totale di **254.747** casi.

Bollettino Epidemiologico Regione Puglia

NUMERO CASI GIORNALIERI PER DATA PRELIEVO TAMPONE

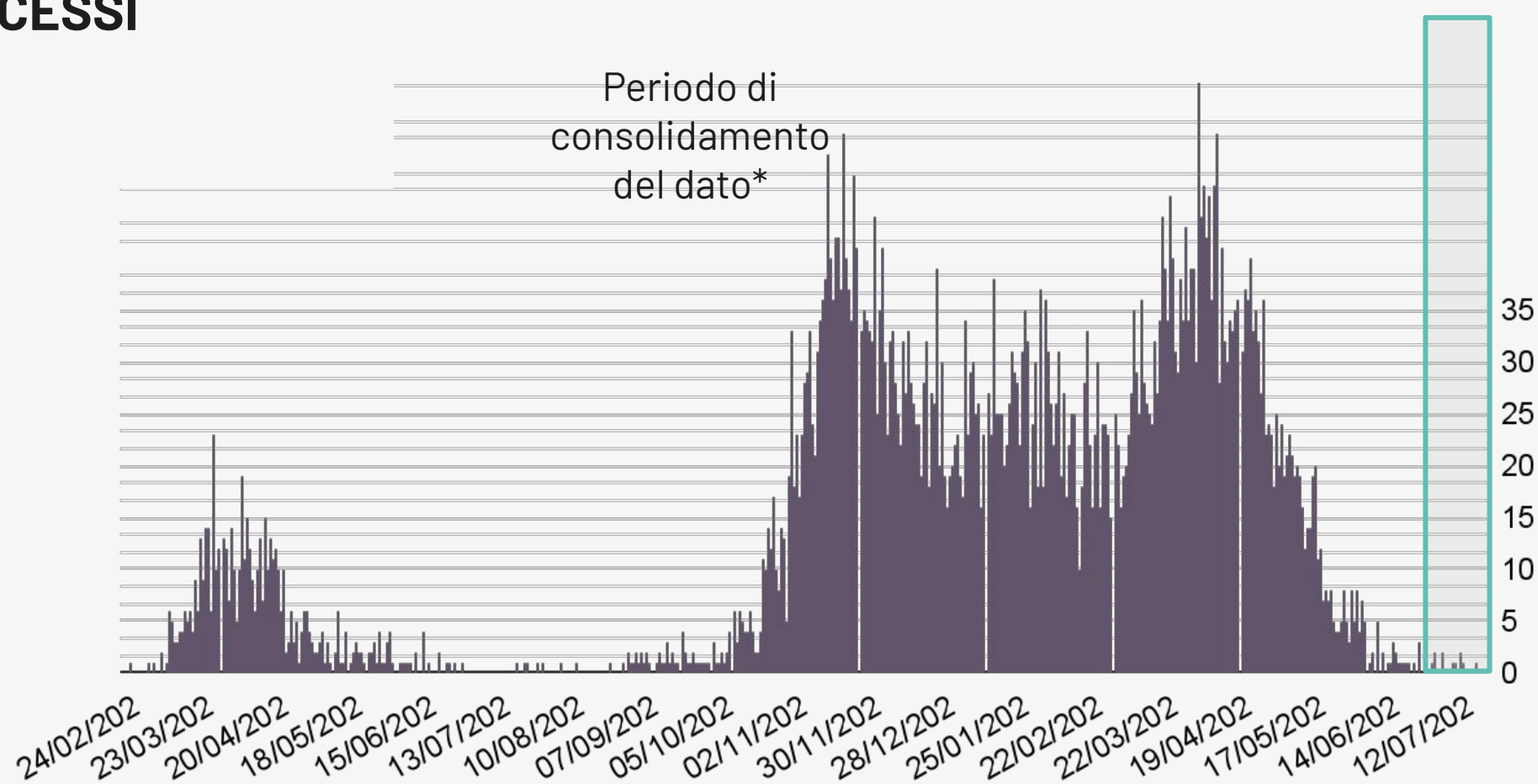
Informazione nota per **254.747** casi. La linea rappresentata in figura è la media mobile per 7 giorni consecutivi.

Periodo di
consolidamento
del dato*



NUMERO DI DECESSI GIORNALIERI

Periodo di
consolidamento
del dato*



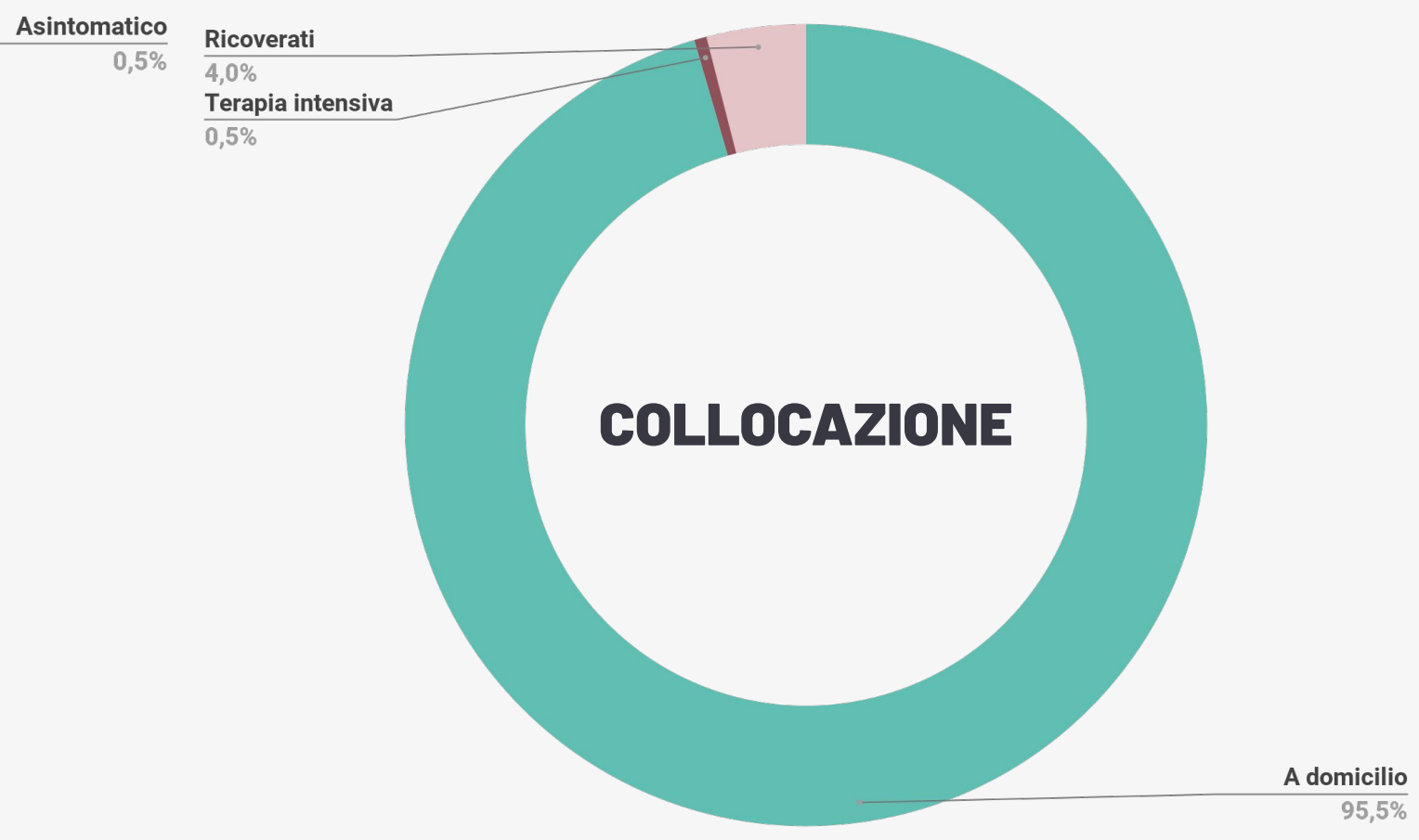
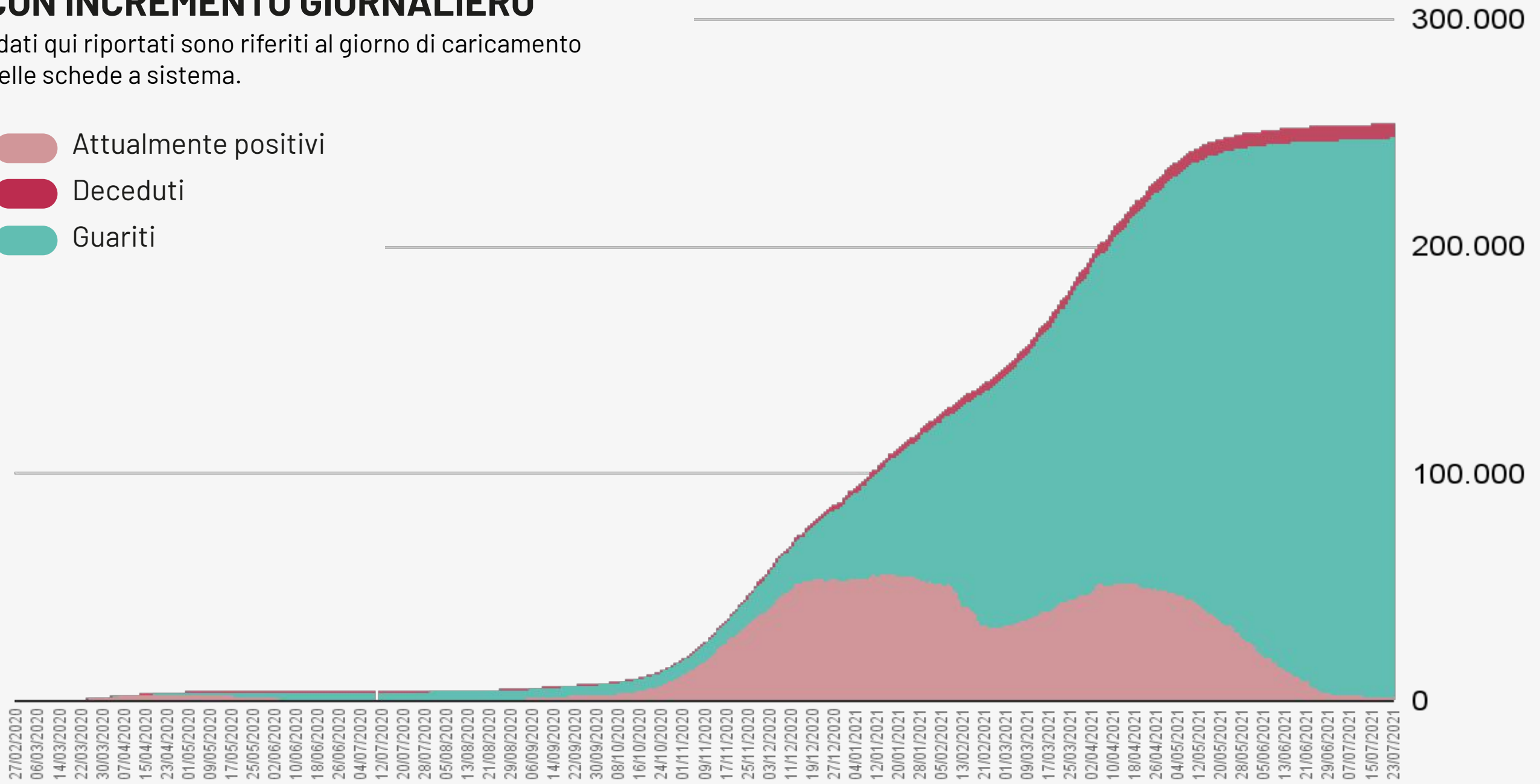
* Si sottolinea che i dati raccolti sono in continua fase di consolidamento e, come prevedibile in una situazione emergenziale, alcune informazioni possono risultare incomplete o possono essere oggetto di modifiche

Bollettino Epidemiologico Regione Puglia

NUMERO CUMULATIVO DI CASI DI COVID -19 CON INCREMENTO GIORNALIERO

I dati qui riportati sono riferiti al giorno di caricamento delle schede a sistema.

- Attualmente positivi
- Deceduti
- Guariti



- Asintomatico
- Critico
- Pauci-sintomatico
- Severo
- Lieve

- Ricoverati
- In terapia intensiva
- A domicilio

Bollettino Epidemiologico Regione Puglia

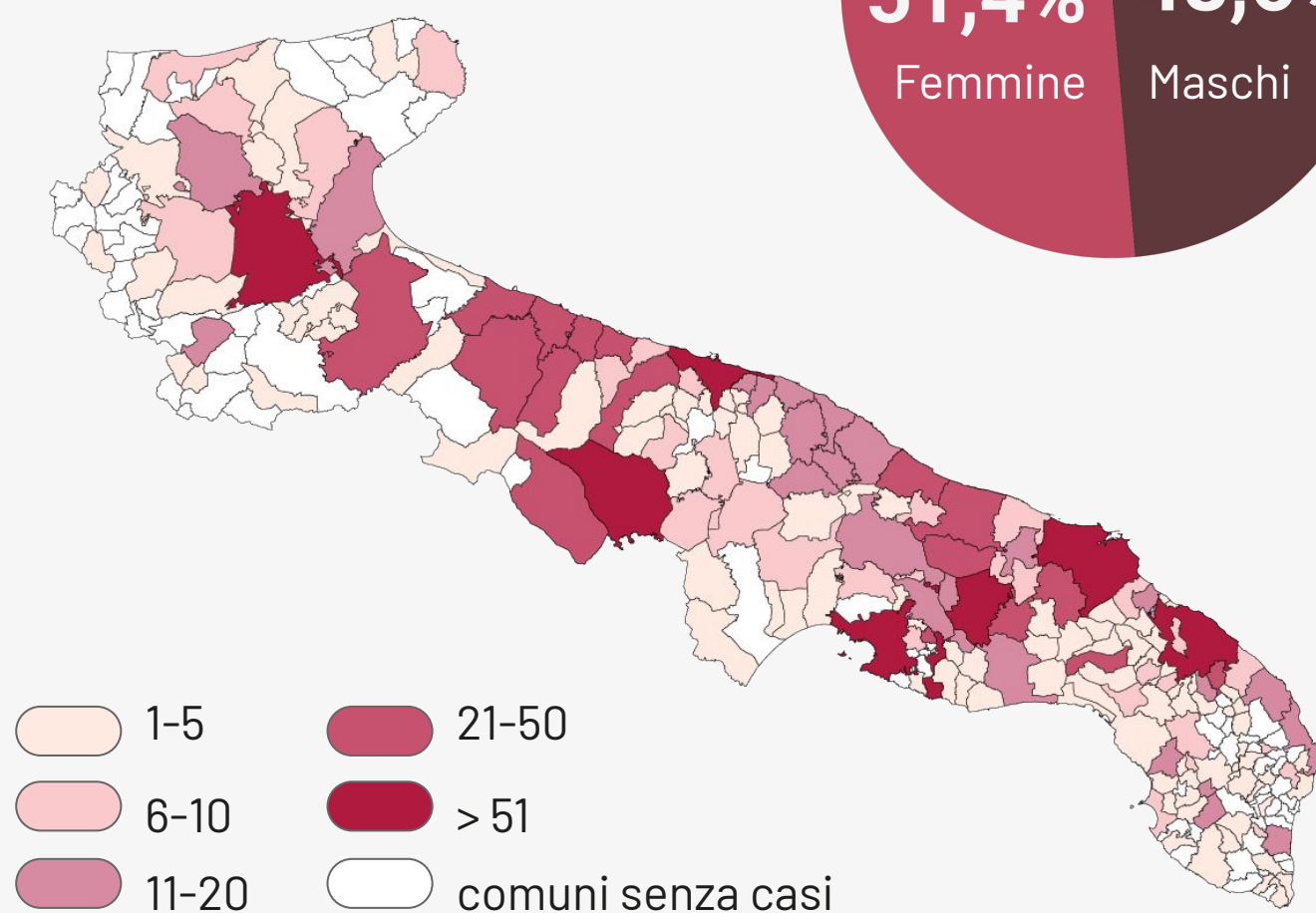
GRUPPI DI ETÀ

Informazione nota per un totale di **254.739** casi



Età	Decessi (n)	Letalità (%)
0-9	1	0
10-19	0	0
20-29	9	0
30-39	27	0,1
40-49	83	0,2
50-59	337	0,8
60-69	939	3
70-79	2001	9,6
80-89	2388	19,1
>90	879	24,9
Totale	6664	2,6

MAPPA DEGLI ATTUALMENTE POSITIVI



	Numero di casi confermati per provincia	Incidenza cumulata per 10.000 abitanti
Bari	95.520	762,9
Brindisi	19.977	508,4
BAT	25.680	658,4
Foggia	45.337	728,7
Lecce	27.337	343,8
Taranto	39.680	688,0
Fuori Regione	839	-
Non attribuiti	377	-
Totale	254.747	633,8