Epidemia COVID-19

# Bollettino Epidemiologico Regione Puglia

10 gennaio 2021

Aggiornamento

**101.613**
Casi confermati

**55.279**
Attualmente positivi

| 1.162 | 53.739 | 1.540 | 2.672 | 43.662 |
|---|---|---|---|---|
| Nuovi casi | A domicilio[1] | Ricoverati[1] | Deceduti[2] | Guariti[2] |

[1] Informazione nota per un totale di **55.279** casi.
[2] Informazione nota per un totale di **101.545** casi.

REGIONE PUGLIA

Puglia Salute

AReSS Agenzia Regionale per la Salute ed il Sociale Puglia

Epidemia COVID-19

# Bollettino Epidemiologico Regione Puglia

## NUMERO CASI GIORNALIERI PER DATA PRELIEVO TAMPONE

Informazione nota per **101.613** casi. La linea rappresentata in figura è la media mobile per 7 giorni consecutivi.

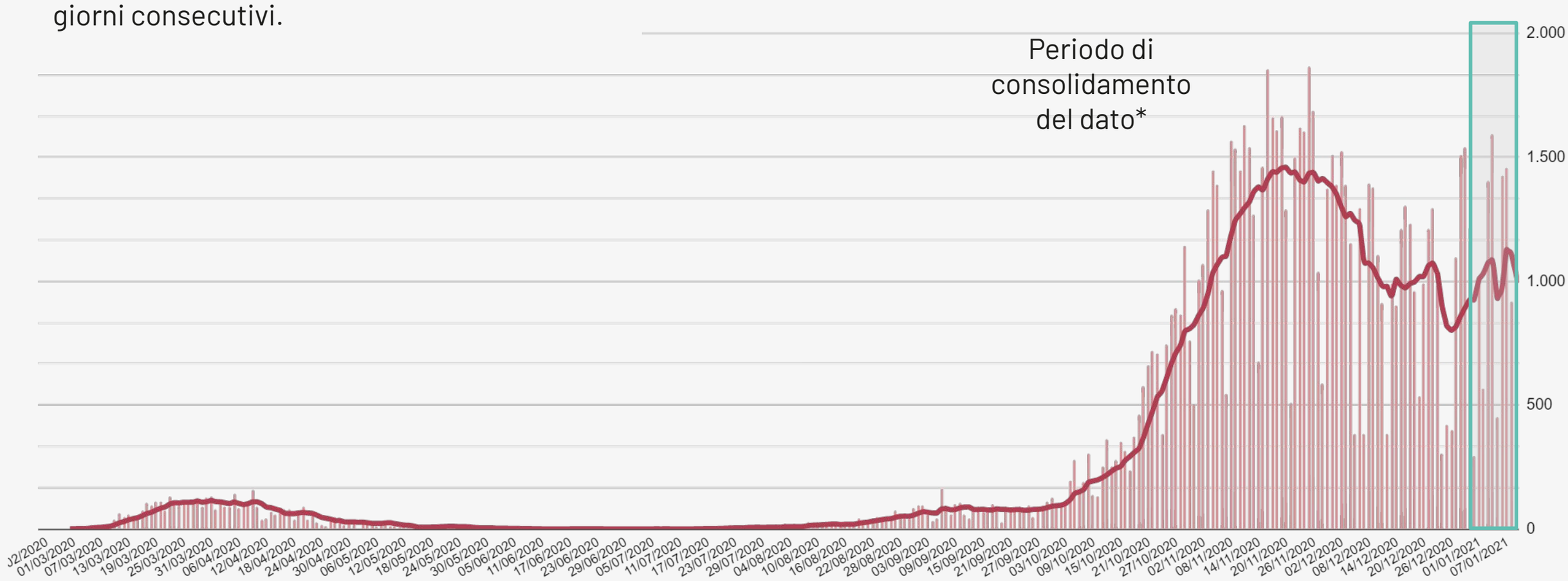


## NUMERO DI DECESSI GIORNALIERI

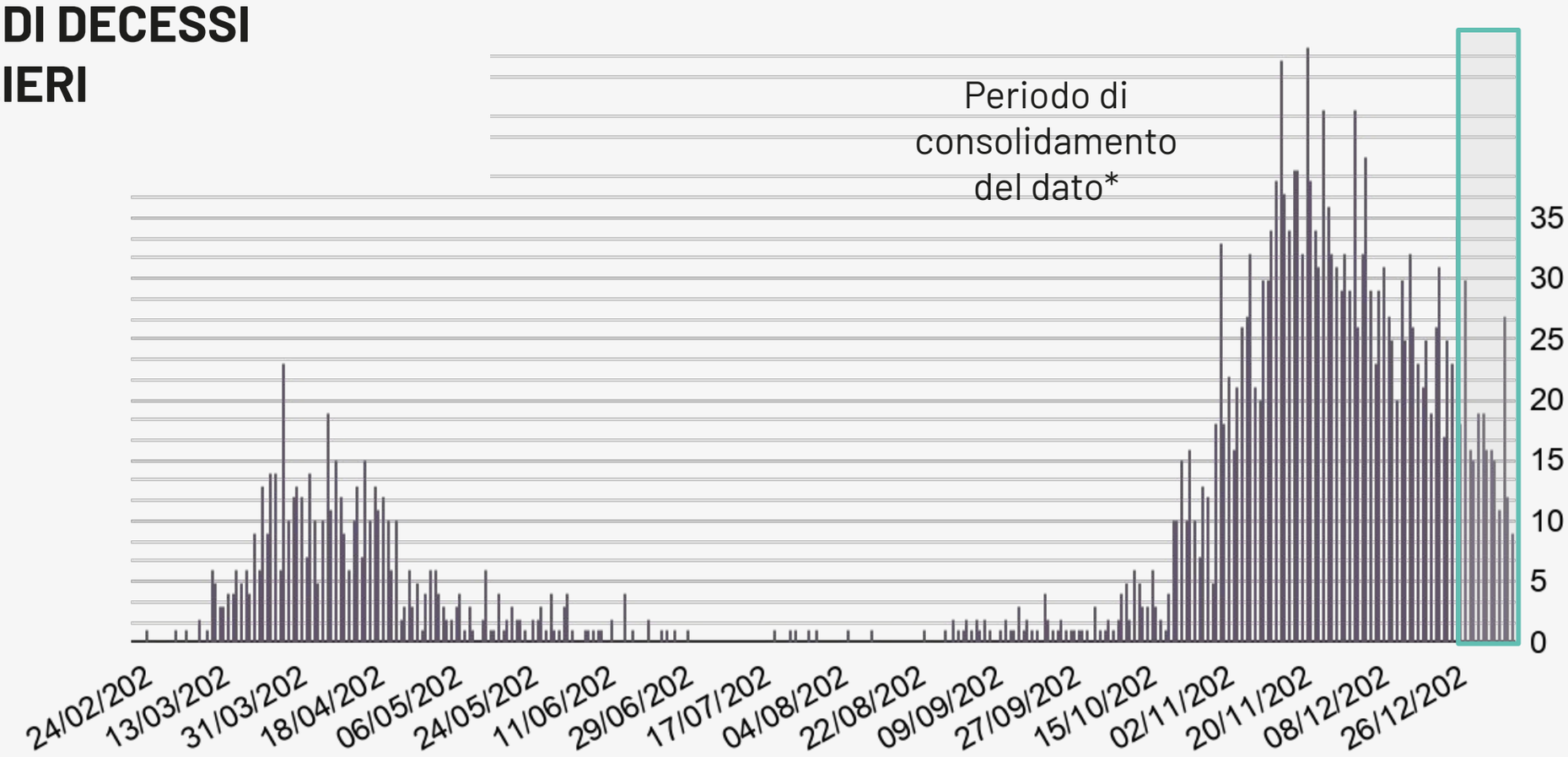


* Si sottolinea che i dati raccolti sono in continua fase di consolidamento e, come prevedibile in una situazione emergenziale, alcune informazioni possono risultare incomplete o possono essere oggetto di modifiche

REGIONE PUGLIA

Puglia Salute

Agenzia Regionale per la Salute ed il Sociale Puglia

10 gennaio 2021

Epidemia COVID-19

# Bollettino Epidemiologico Regione Puglia

## NUMERO CUMULATIVO DI CASI DI COVID -19 CON INCREMENTO GIORNALIERO

I dati qui riportati sono riferiti al giorno di caricamento delle schede a sistema.

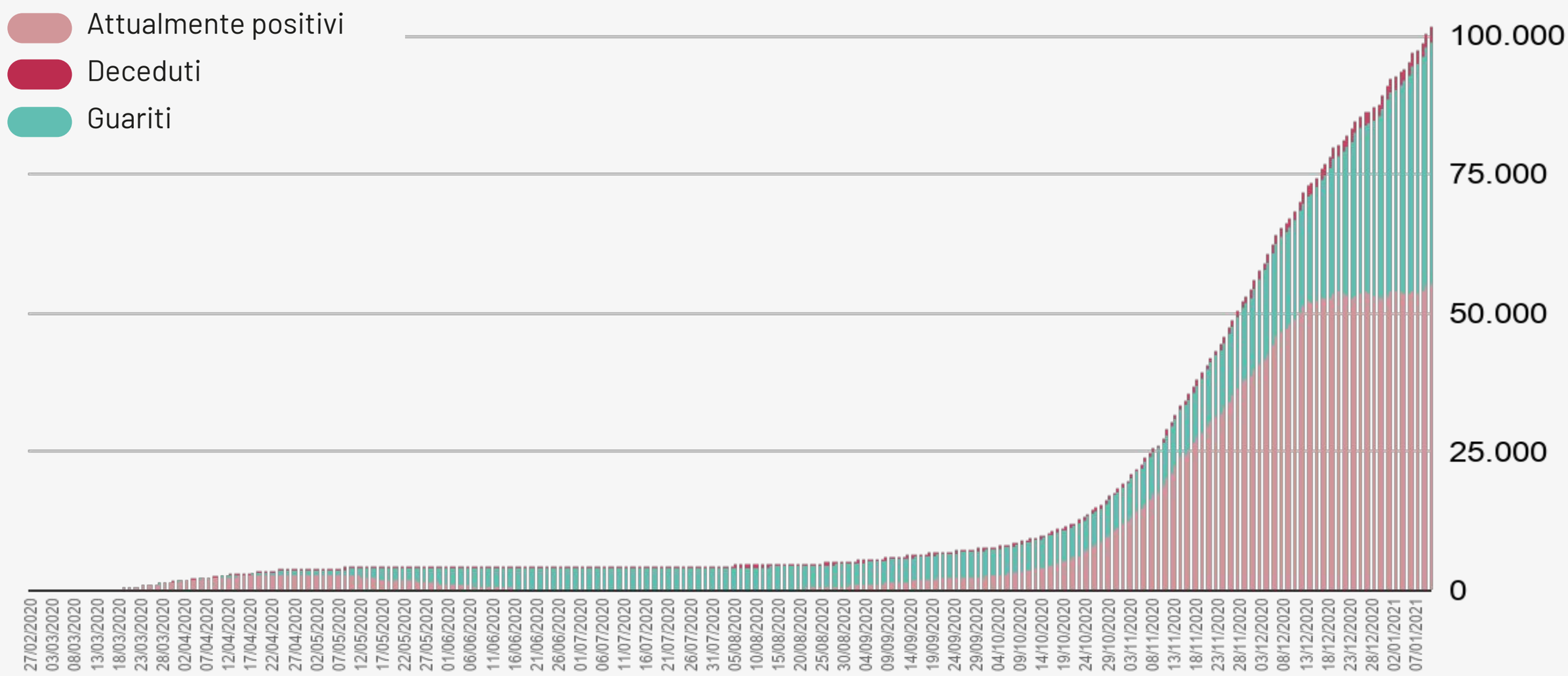

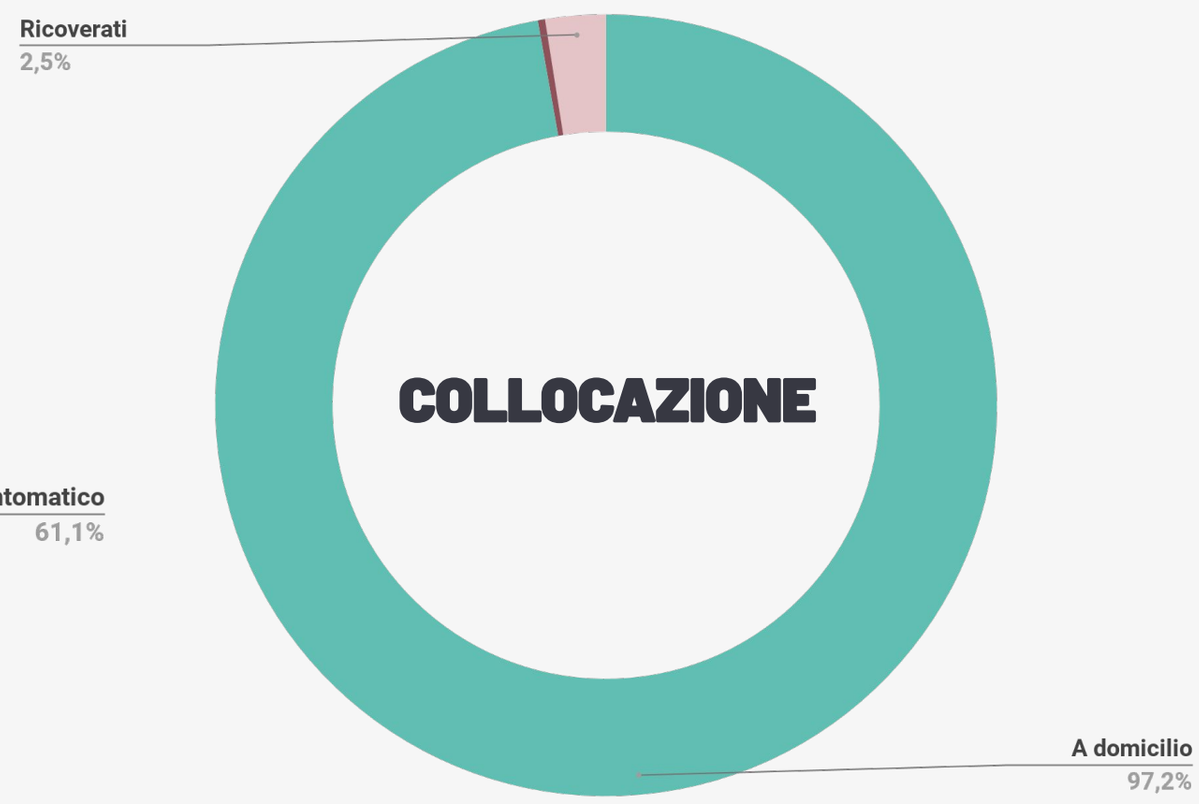


Asintomatico
Pauci-sintomatico
Lieve
Critico
Severo

Ricoverati
In terapia intensiva
A domicilio

REGIONE PUGLIA

Puglia Salute

Agenzia Regionale per la Salute ed il Sociale Puglia

10 gennaio 2021

Epidemia COVID-19

# Bollettino Epidemiologico Regione Puglia

## GRUPPI DI ETÀ

Informazione nota per un totale di **101.344** casi

| Età | Decessi (n) | Letalità (%) |
|---|---|---|
| 0-9 | 0 | 0 |
| 10-19 | 0 | 0 |
| 20-29 | 4 | 0 |
| 30-39 | 15 | 0,1 |
| 40-49 | 32 | 0,2 |
| 50-59 | 138 | 0,8 |
| 60-69 | 331 | 2,6 |
| 70-79 | 750 | 8,9 |
| 80-89 | 1010 | 16,6 |
| >90 | 392 | 21,1 |
| **Totale** | **2672** | **2,6** |

## MAPPA DEGLI ATTUALMENTE POSITIVI

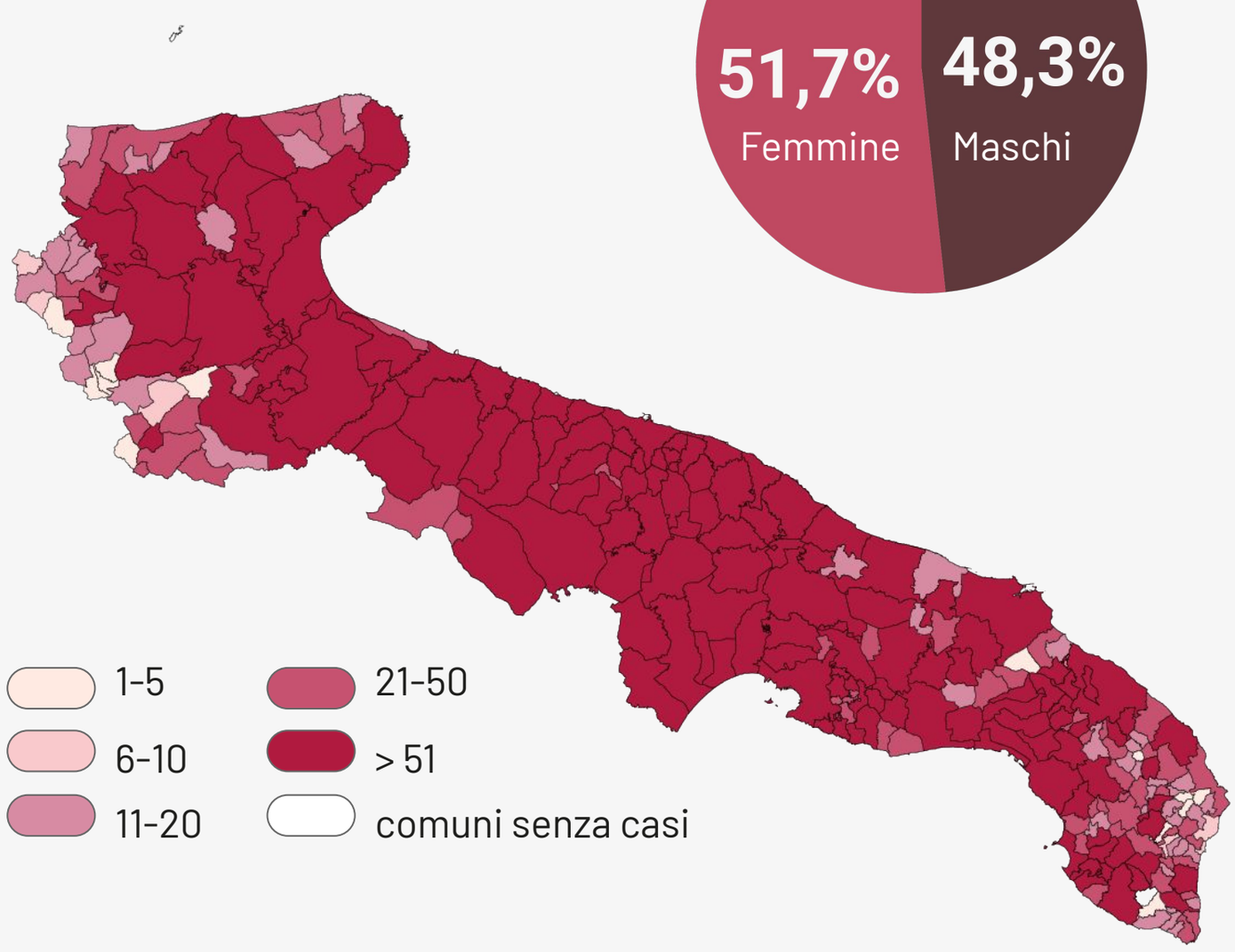


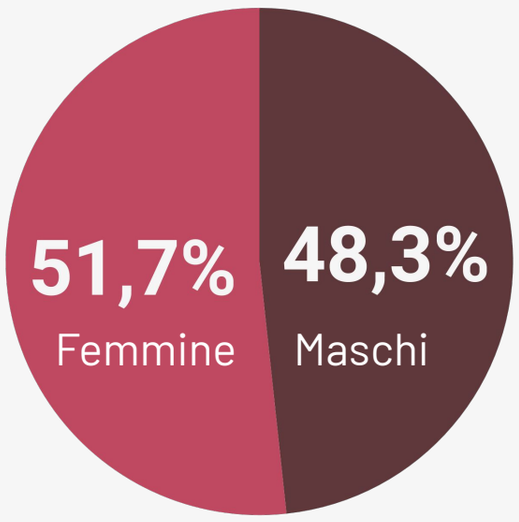


| | Numero di casi confermati per provincia | Incidenza cumulata per 10.000 abitanti |
|---|---|---|
| Bari | 39.101 | 312,3 |
| Brindisi | 7.497 | 190,8 |
| BAT | 11.539 | 295,9 |
| Foggia | 21.999 | 353,6 |
| Lecce | 8.128 | 102,2 |
| Taranto | 12.690 | 220,0 |
| Fuori Regione | 560 | - |
| Non attribuiti | 99 | - |
| **Totale** | **101.613** | **252,8** |

REGIONE PUGLIA

Puglia Salute

AReSS Agenzia Regionale per la Salute ed il Sociale Puglia

10 gennaio 2021