

Epidemia COVID-19

Bollettino Epidemiologico Regione Puglia

5 aprile 2021

Aggiornamento

201.872

Casi confermati

51.220

Attualmente positivi

677

Nuovi casi

49.062

A domicilio¹

2.158

Ricoverati¹

4.931

Deceduti²

145.721

Guariti²

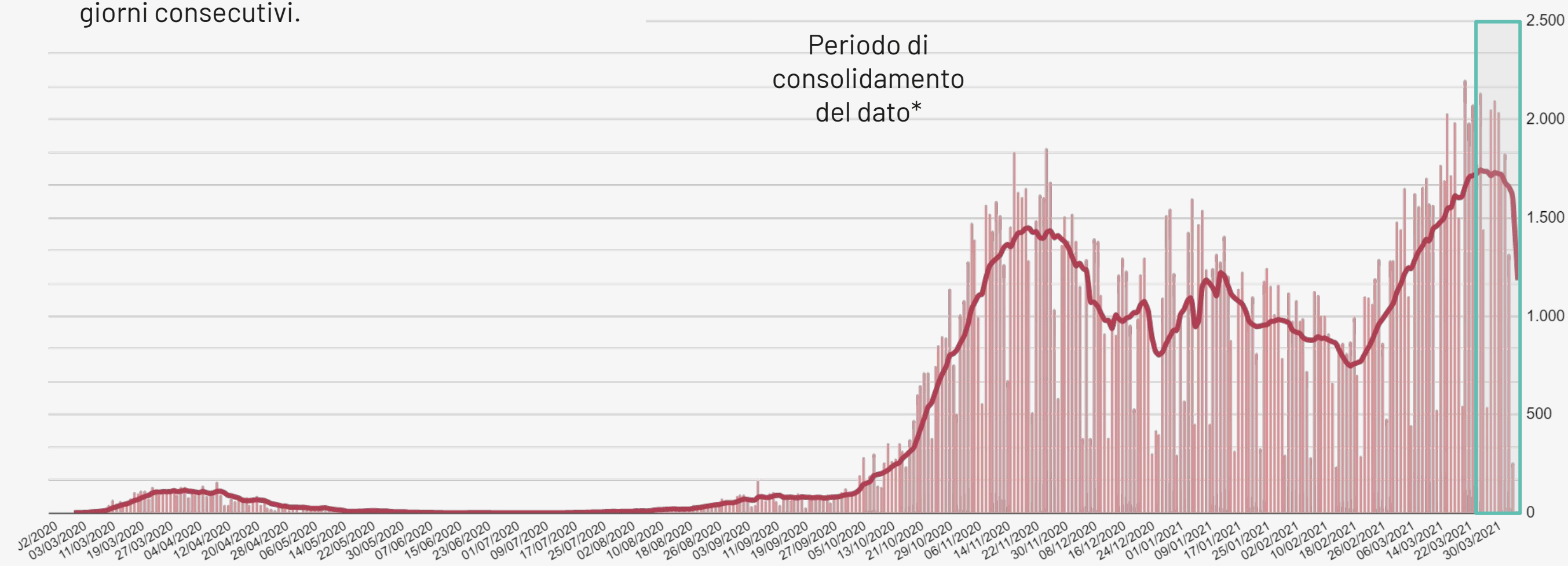
¹ Informazione nota per un totale di **51.220** casi.

² Informazione nota per un totale di **201.872** casi.

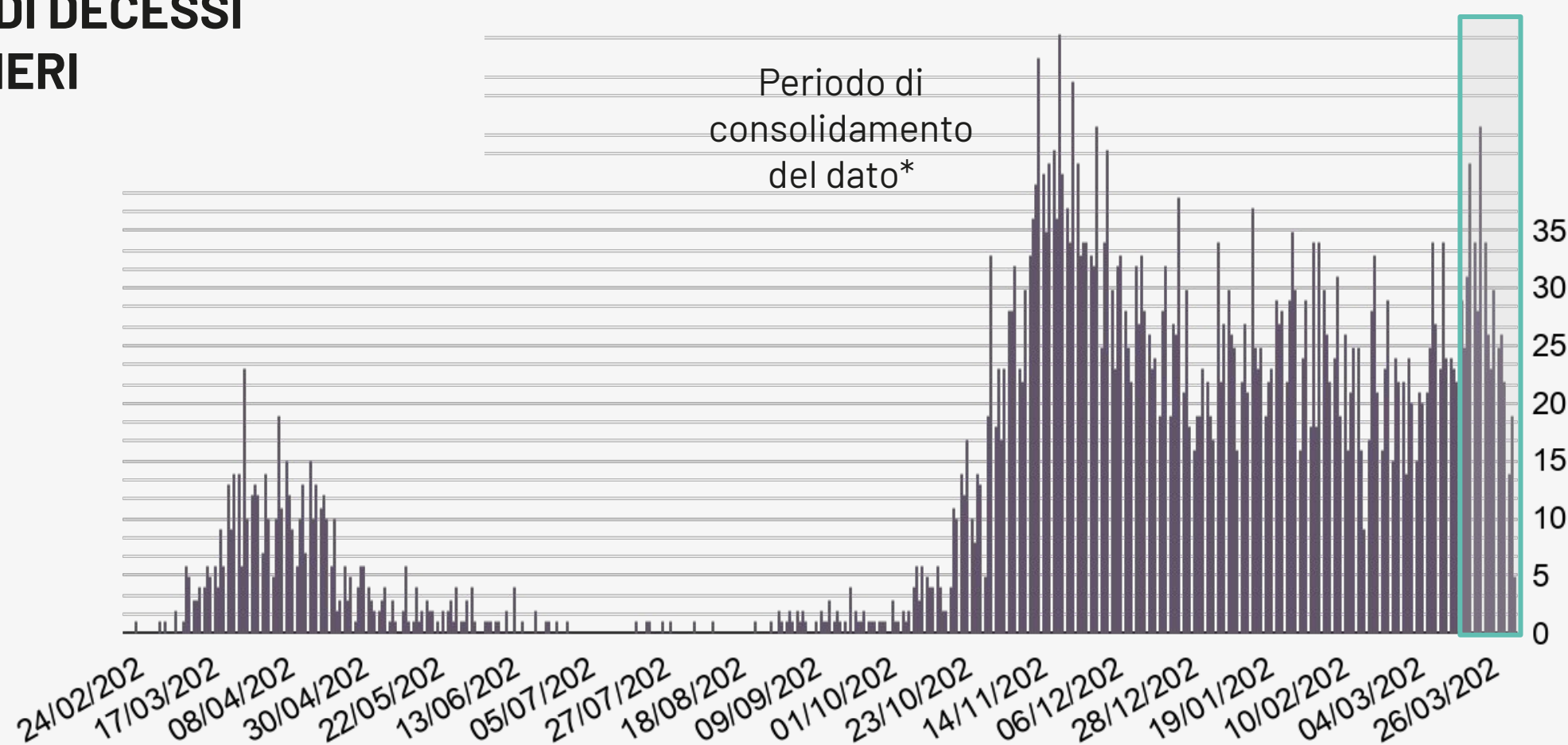
Bollettino Epidemiologico Regione Puglia

NUMERO CASI GIORNALIERI PER DATA PRELIEVO TAMPONE

Informazione nota per **201.872** casi. La linea rappresentata in figura è la media mobile per 7 giorni consecutivi.



NUMERO DI DECESSI GIORNALIERI

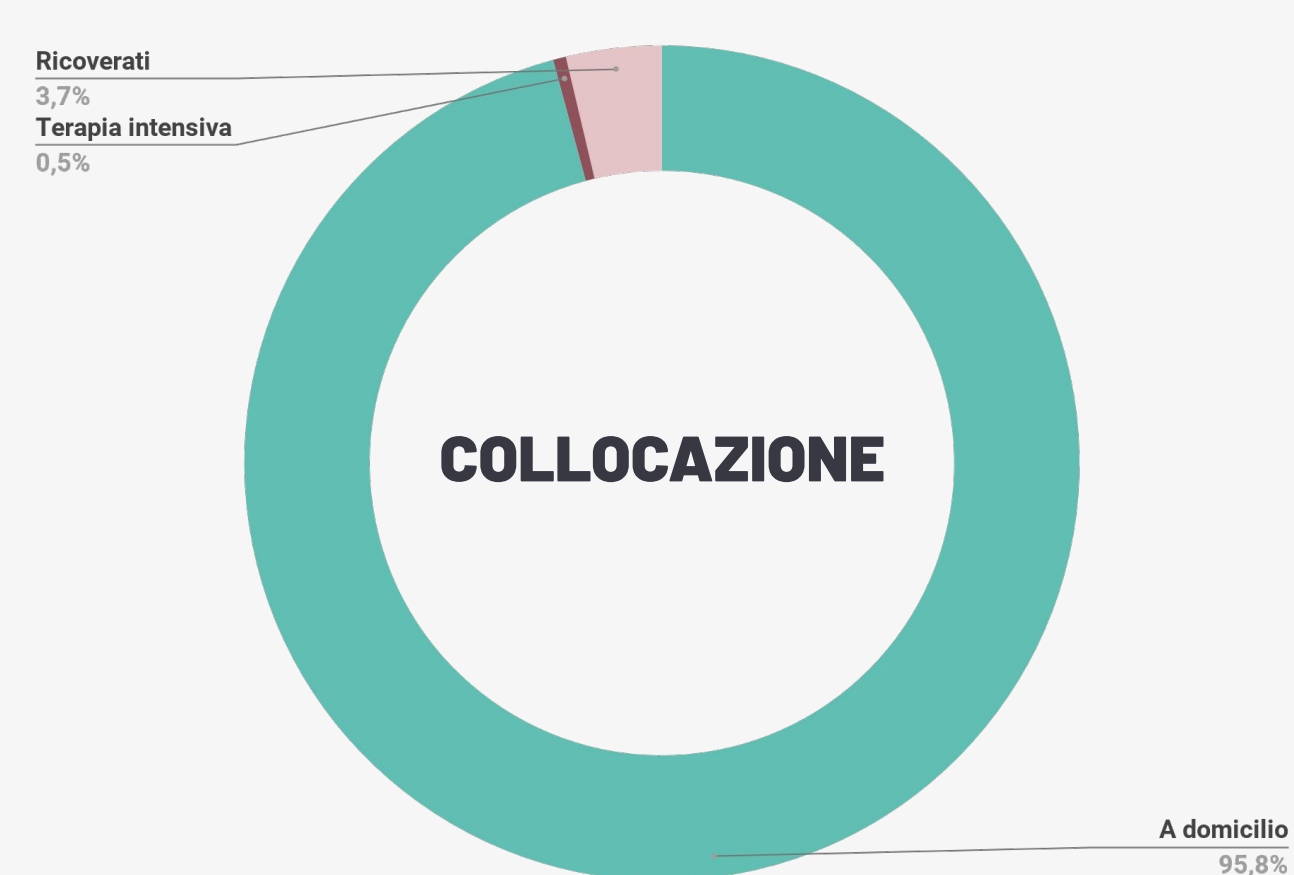
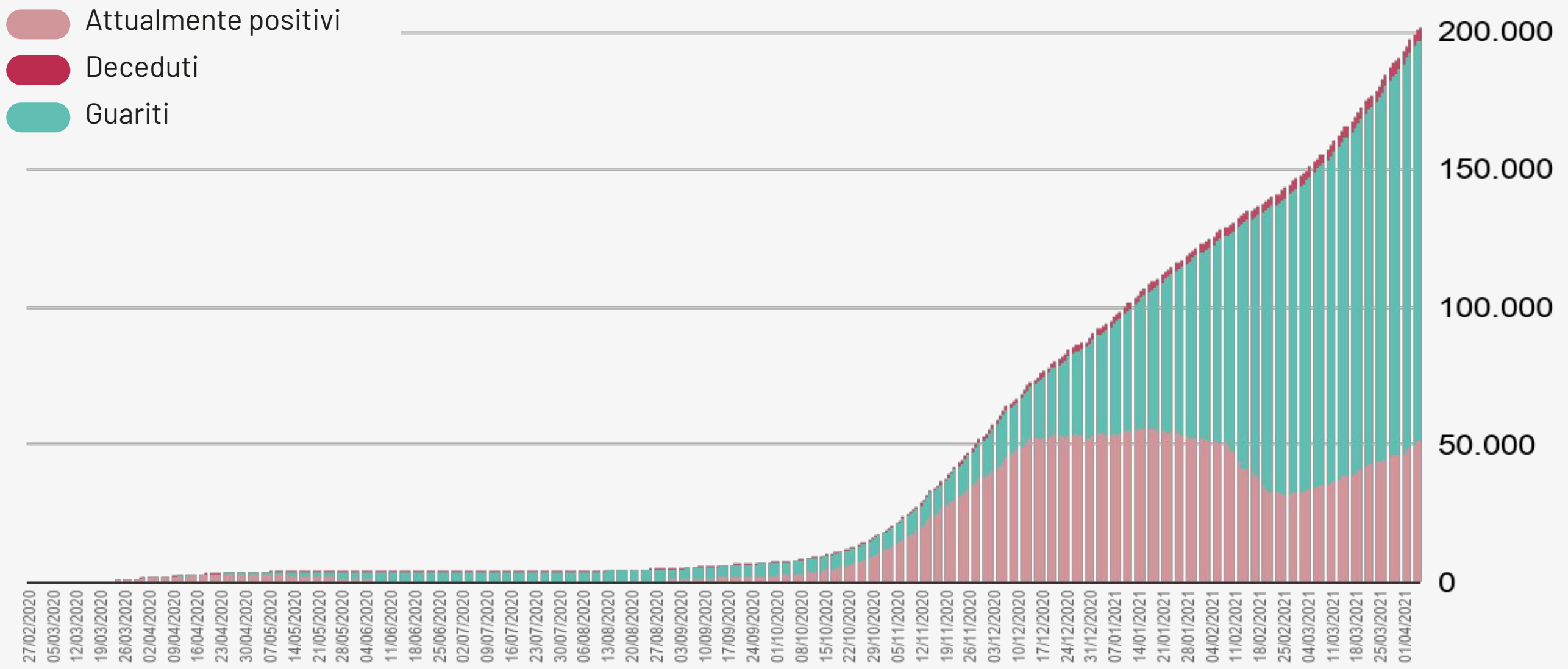


* Si sottolinea che i dati raccolti sono in continua fase di consolidamento e, come prevedibile in una situazione emergenziale, alcune informazioni possono risultare incomplete o possono essere oggetto di modifiche

Bollettino Epidemiologico Regione Puglia

NUMERO CUMULATIVO DI CASI DI COVID -19 CON INCREMENTO GIORNALIERO

I dati qui riportati sono riferiti al giorno di caricamento delle schede a sistema.



- Asintomatico
- Pauci-sintomatico
- Lieve
- Critico
- Severo
- Ricoverati
- In terapia intensiva
- A domicilio

Bollettino Epidemiologico Regione Puglia


GRUPPI DI ETÀ

Informazione nota per un totale di **201.052** casi



Età	Decessi (n)	Letalità (%)
0-9	1	0
10-19	0	0
20-29	6	0
30-39	23	0,1
40-49	60	0,2
50-59	234	0,7
60-69	644	2,6
70-79	1419	8,5
80-89	1868	17,4
>90	676	22,1
Totale	4931	2,5

MAPPA DEGLI ATTUALMENTE POSITIVI



	Numero di casi confermati per provincia	Incidenza cumulata per 10.000 abitanti
Bari	78.847	629,8
Brindisi	14.626	372,2
BAT	19.697	505,0
Foggia	37.220	598,2
Lecce	19.254	242,1
Taranto	31.230	541,5
Fuori Regione	700	-
Non attribuiti	298	-
Totale	201.872	502,3